

SECRETARIA MUNICIPAL DE GESTÃO

DIRETORIA GERAL DE PREVIDÊNCIA



SALVADOR-BAHIA, 28 DE JUNHO DE 2019



RELATÓRIO DE GESTÃO ATUARIAL

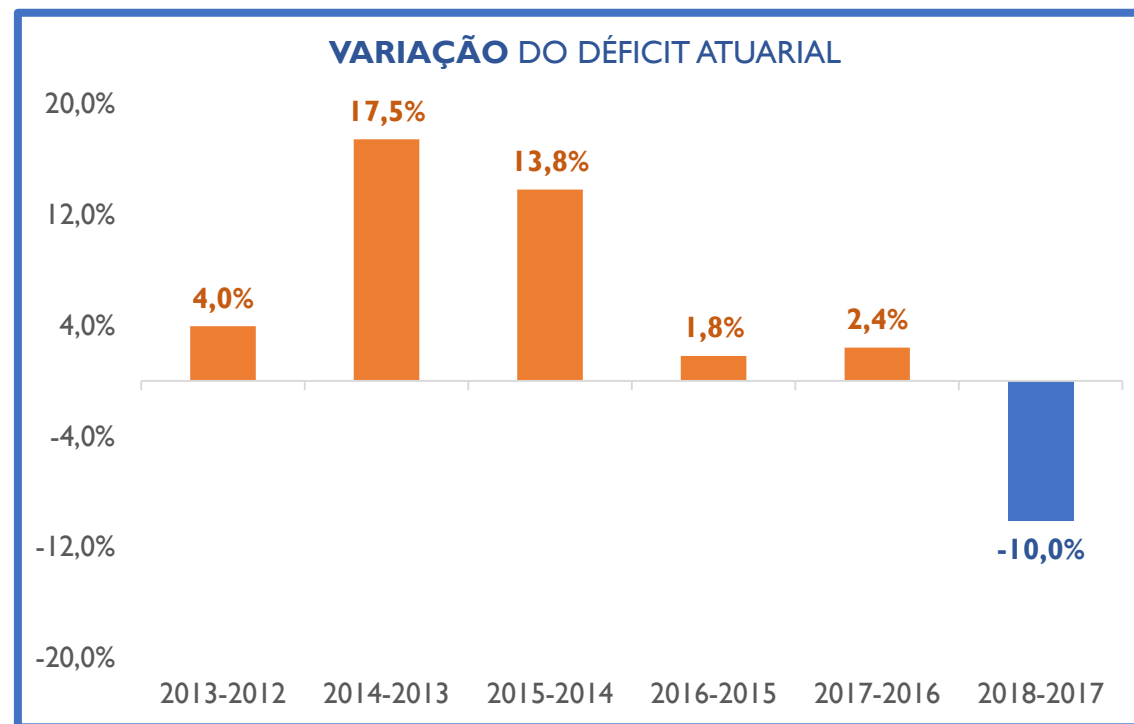
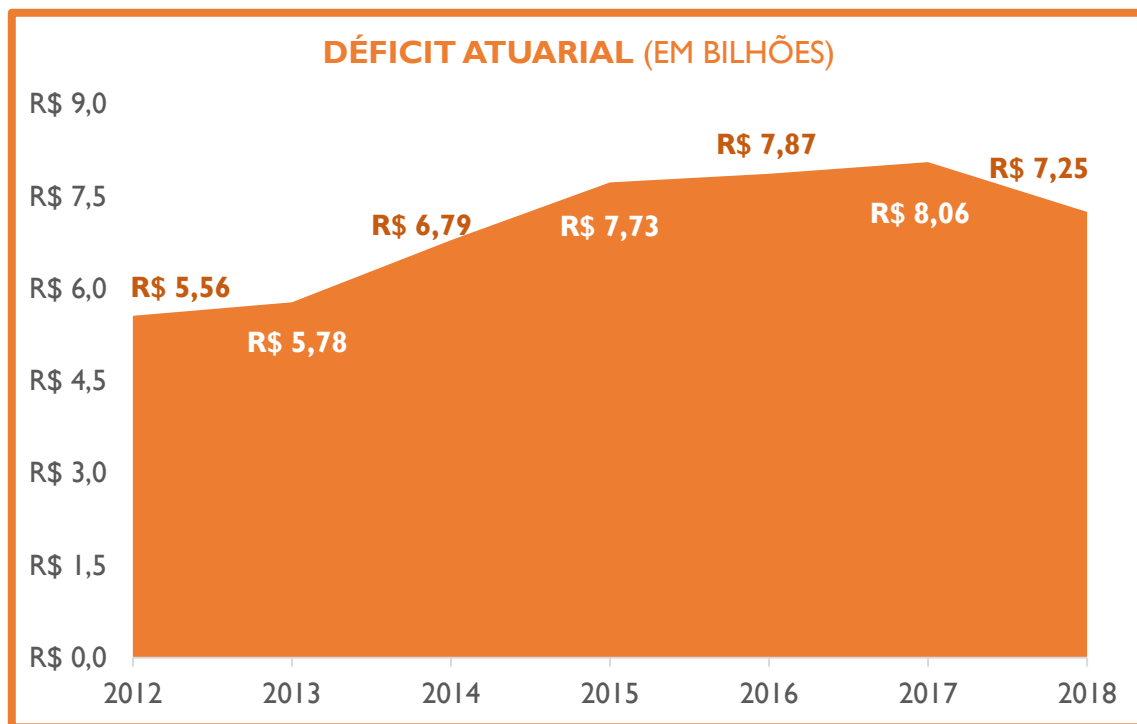
TRIÊNIO 2016-2018



HIPÓTESES ATUARIAIS

ANO-BASE	2016	2017	2018		CONTRIBUIÇÃO PATRONAL	CONTRIBUIÇÃO SERVIDOR
TAXA ANUAL DE JUROS REAL	6,00%	6,00%	6,00%	2016	22,00%	11,00%
TÁBUA DE SOBREVIVÊNCIA E MORTALIDADE	IBGE-2014	IBGE-2015	IBGE-2017	2017	24,00%	11,00%
TAXA ANUAL DE CRESCIMENTO REAL DOS SALÁRIOS	1,00%	1,00%	1,00%	2018	24,00%	11,00%
TAXA ANUAL DE CRESCIMENTO REAL DOS BENEFÍCIOS	0,00%	0,00%	0,00%			
FATOR DE CAPACIDADE SALARIAL E DOS BENEFÍCIOS	0,980	0,980	0,980			
INDEXADOR DO SISTEMA PREVIDENCIAL	IPCA	IPCA	IPCA			
TAXA ANUAL DE ROTATIVIDADE	0,00%	0,00%	0,00%			
CUSTEIO ADMINISTRATIVO SOBRE FOLHA	2,00%	0,25%	0,25%			


HISTÓRICO DO DÉFICIT




O RESULTADO DA PROJEÇÃO ATUARIAL, COM DATA-BASE EM 31/12/2018, INDICA UM DÉFICIT DE **R\$ 7.253.004.763,41** (UMA REDUÇÃO DE 10,0% EM RELAÇÃO AO RESULTADO OBTIDO COM A BASE DE 2017). ALÉM DAS BOAS PRÁTICAS DE AUDITORIA E GOVERNANÇA ADOTADAS, A DIRETORIA TEM APLICADO ESFORÇOS NO TRABALHO CONTÍNUO DE QUALIFICAÇÃO DAS INFORMAÇÕES. NESTA PROJEÇÃO, FOI POSSÍVEL ADICIONAR A VARIÁVEL DO TEMPO MÉDIO DO ABONO DE PERMANÊNCIA NA PROJEÇÃO, O QUE CONTRIBUIU PARA O RESULTADO OBTIDO.

DÉFICIT POR FONTE

DÉFICIT ATUARIAL DO FUMPRES (EM BILHÕES)

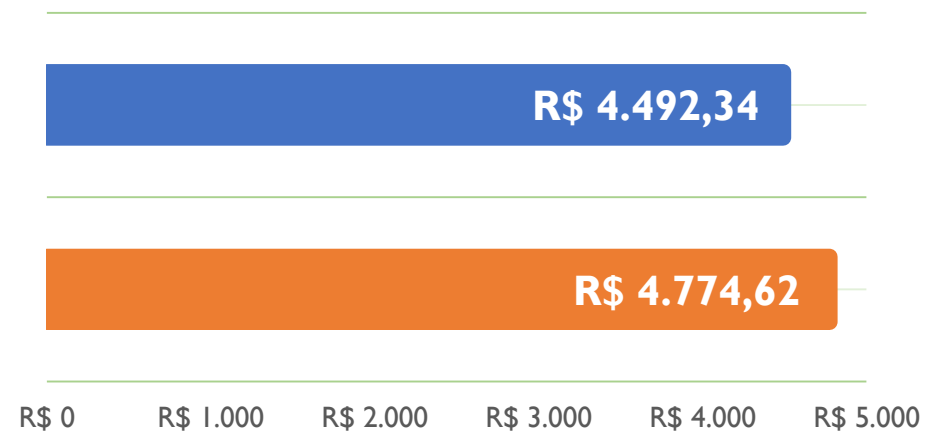
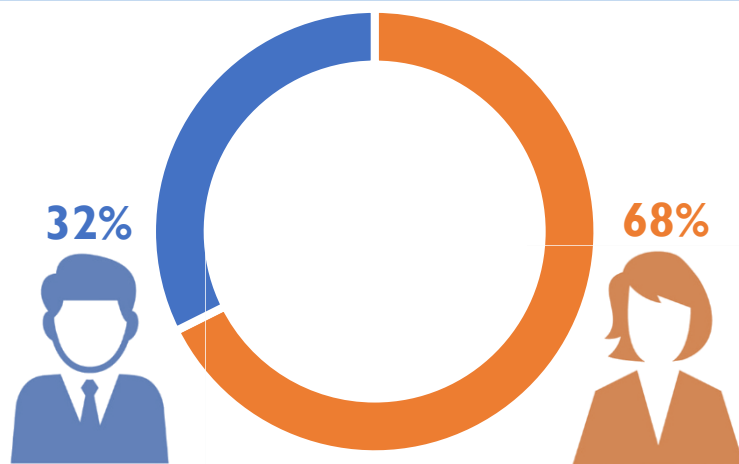


DÉFICIT ATUARIAL DO TESOURO (EM MILHÕES)



SERVIDORES ATIVOS

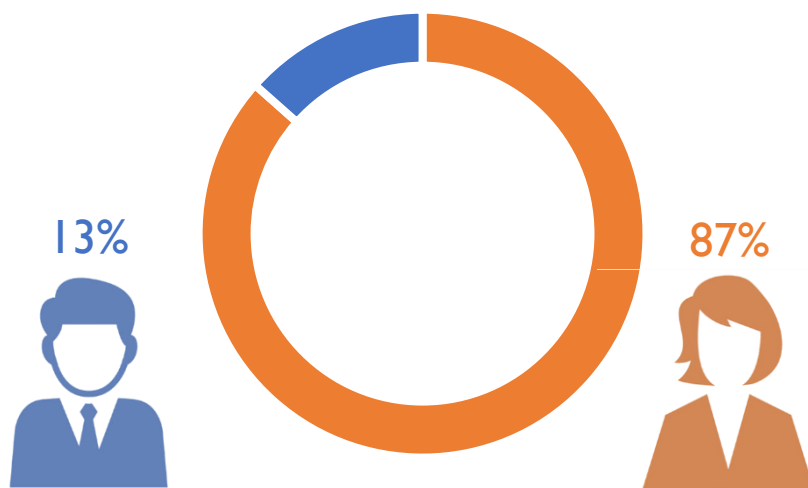
ESTATÍSTICA	31/12/2016	31/12/2017	31/12/2018	VARIAÇÃO 2018/2017	VARIAÇÃO 2018/2017 (%)
Quantidade	21.671	21.753	21.674	-79	-0,36
Idade média (anos)	44,3	45,2	46,0	+0,8	+1,77
Salário médio (R\$)	4.273,62	4.434,12	4.681,89	+247,77	+5,59
Tempo médio de serviço no ente (anos)	12,7	13,3	14,0	+0,7	+5,26



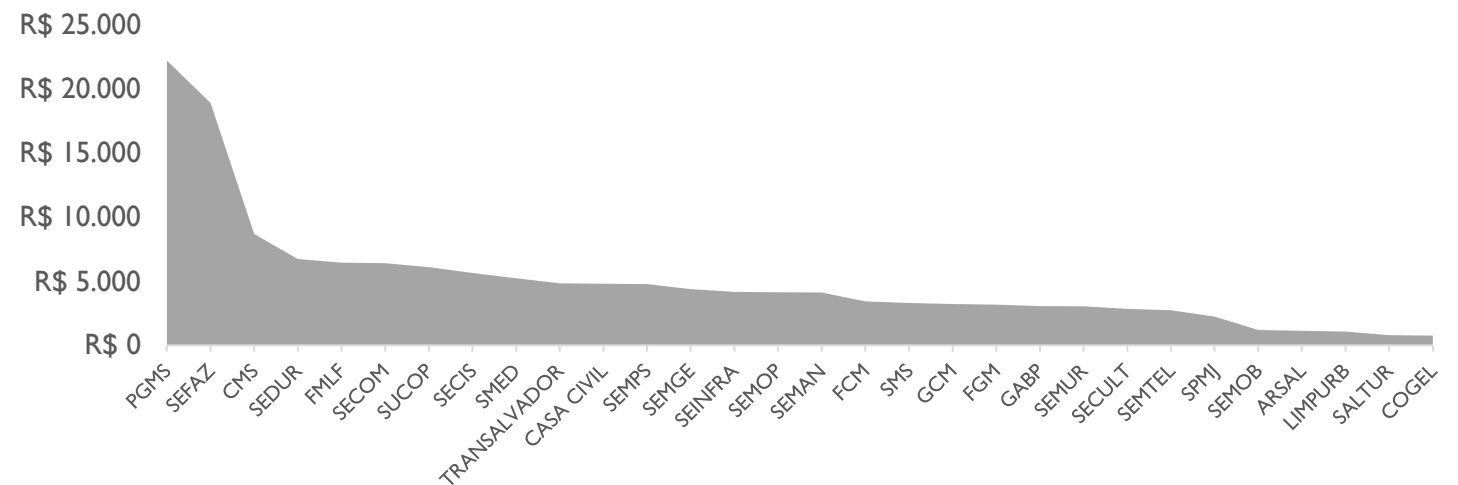
Resultados da base de 31/dez/2018

ÓRGÃO	SERVIDORES	EM ABONO	SALÁRIO MÉDIO	IDADE MÉDIA	TEMPO DE SERVIÇO	TEMPO DE ABONO
SMED	7.518	211	5.226,56	47,63	13,75	4,60
SMS	8.477	105	3.293,36	45,28	10,98	4,77
SEFAZ	455	180	18.915,82	55,24	25,77	6,38
PGMS	130	35	22.233,87	50,72	21,34	5,89

SECRETARIA MUNICIPAL DE EDUCAÇÃO




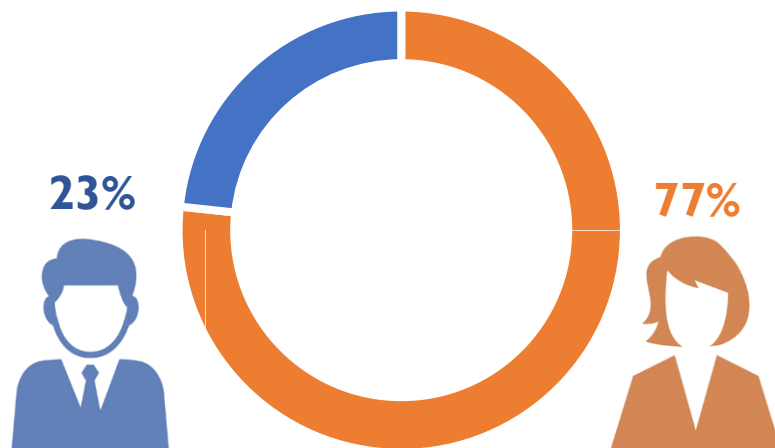
REMUNERAÇÃO MÉDIA



APOSENTADOS

FUMPRES	ESTATÍSTICA	31/12/2016	31/12/2017	31/12/2018	VARIAÇÃO 2018/2017	VARIAÇÃO 2018/2017 (%)
	Quantidade	6.087	6.127	6.209	+82	+1,34
	Idade media (anos)	68,8	69,4	70,0	+0,6	+0,86
	Benefício médio (R\$)	4.399,50	4.490,47	4.611,00	+120,53	+2,68
	Tempo médio de benefício	-	-	13,99	-	-

TESOURO	ESTATÍSTICA	31/12/2017	31/12/2018	VARIAÇÃO	(%)
	Quantidade	1.264	1.109	-155	-12,26
	Idade media (anos)	80,1	81,6	+1,5	+1,87
	Benefício médio (R\$)	4.934,23	4.888,62	-45,61	-0,92
	Tempo médio de benefício	-	30,24	-	-


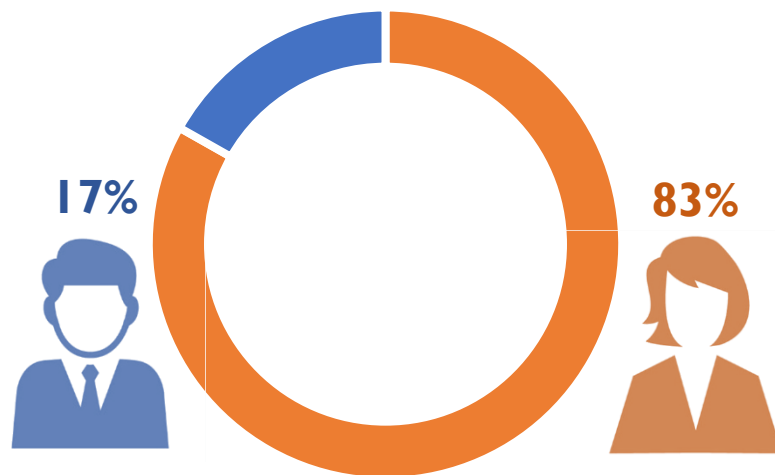


INVALIDEZ	ESTATÍSTICA	31/12/2018
	Quantidade	99
	Idade media (anos)	76,21
	Benefício médio (R\$)	2.008,68
	Tempo médio de benefício	34,02

PENSIONISTAS

FUMPRES	ESTATÍSTICA	31/12/2016	31/12/2017	31/12/2018	VARIAÇÃO 2018/2017	VARIAÇÃO 2018/2017 (%)
	Quantidade	2.576	2.583	2.565	-18	-0,70
	Idade media (anos)	63,9	64,5	65,3	+0,8	+1,24
	Benefício médio (R\$)	3.370,11	3.364,30	3.137,98	-226,32	-6,73
	Tempo médio de benefício	-	-	11,21	-	-

TESOURO	ESTATÍSTICA	31/12/2017	31/12/2018	VARIAÇÃO	(%)
	Quantidade	1.001	879	-122	-12,19
	Idade media (anos)	74,6	75,6	+1,0	+1,34
	Benefício médio (R\$)	1.967,57	1.999,43	+31,86	+1,62
	Tempo médio de benefício	-	38,41	-	-



INVALIDEZ

ESTATÍSTICA	31/12/2018
Quantidade	337
Idade media (anos)	53,46
Benefício médio (R\$)	2.265,91
Tempo médio de benefício	16,32